

TOP Rigi - Panoramaweg

↔ 7,1 km

🕒 2:00 h

⬇️ 243 m

⬆️ 54 m

Schwierigkeit mittel



Kartengrundlagen: outdooractive Kartografie; ©OpenStreetMap (www.openstreetmap.org) Geodaten © swisstopo

TOP Rigi - Panoramaweg

↔ 7,1 km

🕒 2:00 h

⬆️ 243 m

⬆️ 54 m

Schwierigkeit mittel



Kartengrundlagen: outdooractive Kartografie; ©OpenStreetMap (www.openstreetmap.org) Geodaten © swisstopo

TOP Rigi - Panoramaweg

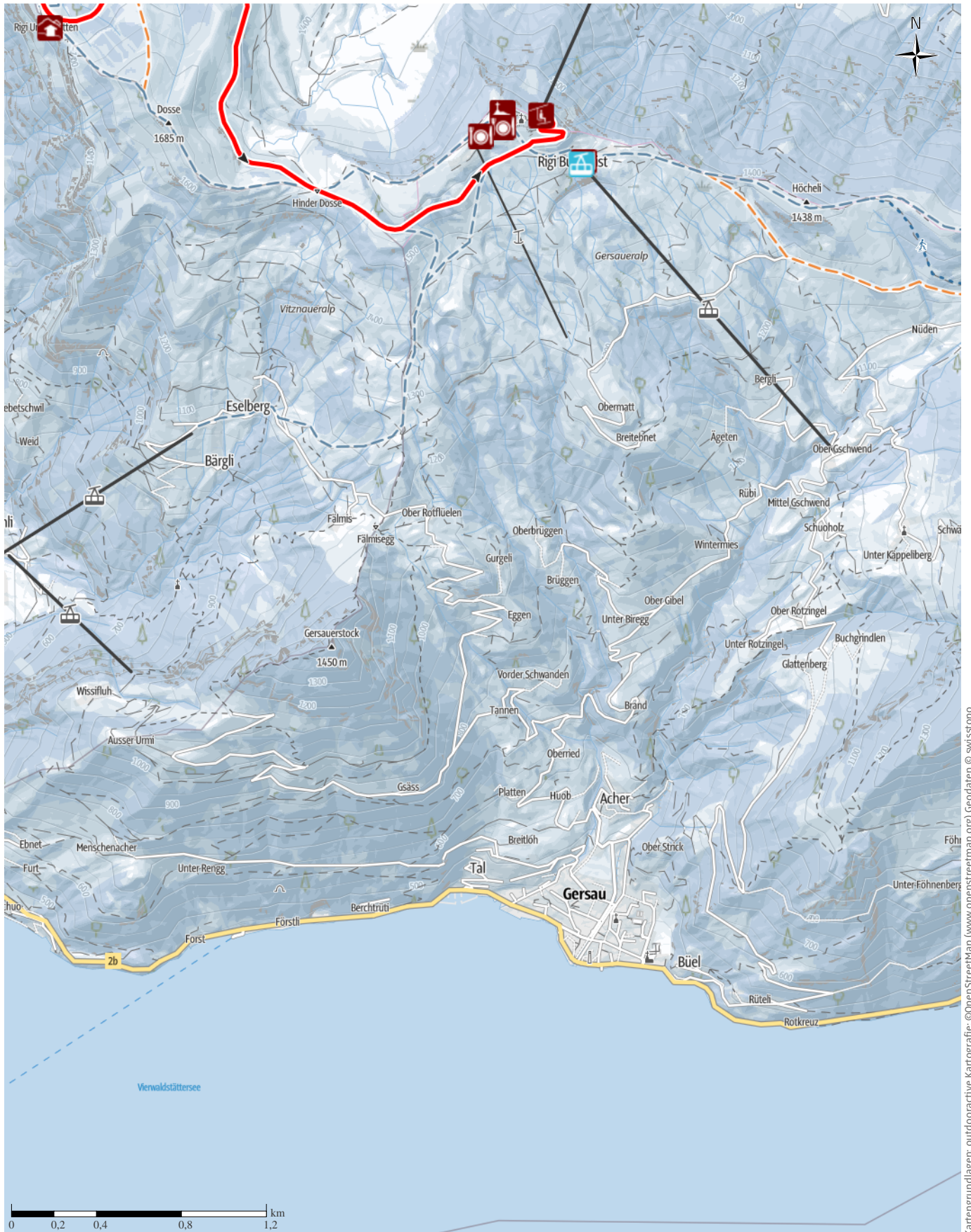
↔ 7,1 km

🕒 2:00 h

▲ 243 m

▼ 54 m

Schwierigkeit mittel



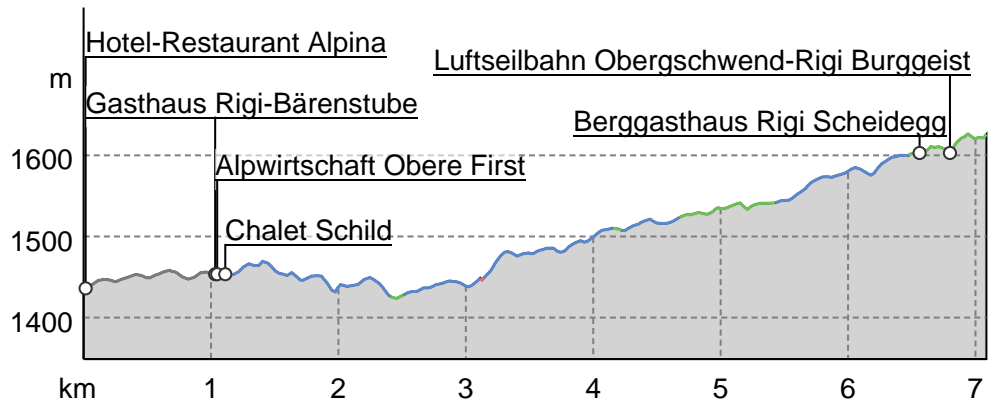
Kartengrundlagen: outdooractive Kartografie; ©OpenStreetMap (www.openstreetmap.org) Geodaten © swisstopo

TOP Rigi - Panoramaweg

Wegarten

Asphalt	1,1 km
Schotterweg	4,4 km
Naturweg	1,6 km
Pfad	0 km

Höhenprofil



Tourdaten

Winterwandern

Strecke	↔	7,1 km
Dauer	🕒	2:00 h
Aufstieg	⬆️	243 m
Abstieg	⬇️	54 m

Schwierigkeit **mittel**

Kondition **●●●●●**

Technik **●●●●●**

Höhenlage

1.626 m

1.424 m

Beste Jahreszeit

JAN	FEB	MÄR
APR	MAI	JUN
JUL	AUG	SEP
OKT	NOV	DEZ

Bewertungen

Autoren	●●●●●
Erlebnis	●●●●●
Landschaft	●●●●●
Community	★★★★★
Tour (2)	★★★★★

Weitere Tourdaten

Eigenschaften

mit Bahn und Bus erreichbar	Von A nach B
aussichtsreich	geologische Highlights
Bergbahnauf-/abstieg	Weg geräumt
Schneeoberfläche präpariert	

Auszeichnungen

- 🍴 Einkehrmöglichkeit
- 👨👩👧👦 familienfreundlich

Gäste-Service Rigi / Schwyzer Wanderwege
 Aktualisierung: 13.12.2019



Quelle
 Gäste-Service Rigi
 Bahnhofstrasse 7
 6354 Vitznau
 Telefon +41 41 399 87 87
 Fax
 welcome@rigi.ch
 http://www.rigi.ch

Rigi Kaltbad – First – Unterstetten – Hinder Dossen – Rigi Scheidegg

Die Panorama-Höhenwanderung von Rigi Kaltbad nach Rigi Scheidegg ist ein Wintertraum. Im gesamten Gebiet finden Sie einladende Restaurants mit Aussichts-Terrassen oder unkomplizierte Grueben mit Feuerholz. Auch im Winter!

Geniessen Sie auf dem 7 km langen Panoramawanderweg die einmalige 360° Rundschau. Diese Route ist für Genusswanderer bestens geeignet.

Unterwegs sind viele Zeugen der einstigen Rigi-Scheidegg-Bahn zu entdecken. So führt Sie die Route über die alte Eisenbahnbrücke, durch einen Tunnel,

TOP Rigi - Panoramaweg

vorbei an einem ausgedienten Personenwagen sowie vorbei an einer Wassertankstelle für die Dampflok. Die Aussicht auf die Alpen und auf den Schwyzer Talkessel ist grandios. Von Rigi Scheidegg gelangen Sie per Luftseilbahn via Kräbel zurück nach Goldau.

Diese Wanderung kann auch in umgekehrter Richtung begangen werden.

Hinweise

Den aktuellen Betriebszustand der Bahnen und Wanderwege finden Sie hier.

Damit sich auch zukünftige Generationen an der Königin der Berge erfreuen können, bitten wir Sie, Ihren Abfall an den Stationen der Rigi Bahnen zu entsorgen. Danke.

Autorentipp

Zum Schluss der Wanderung empfehle ich, im Berggasthaus Rigi Scheidegg eine regionale Stärkung einzunehmen.

Sicherheitshinweise

Bitte folgen Sie stets den markierten Winterwanderwegen.

Ausrüstung

Gute Winterausrüstung: Wanderschuhe mit gutem Profil, Regenjacke, Getränk, Verpflegung, eventuell Stöcke.

Wegbeschreibung

Start der Tour

Rigi Kaltbad

Koordinaten:

DD: 47.044108, 8.466812

GMS: 47°02'38.8"N 8°28'00.5"E

UTM: 32T 459497 5210203

w3w: ///aufführung.hauptplatz.übte

Ende der Tour

Rigi Scheidegg

Wegbeschreibung

Rigi Kaltbad (1436 m) – First (1453 m) – Unterstetten (1451 m) – Hinder Dossen (1546 m) – Rigi Scheidegg (1656 m)

Anreise



Diese Tour ist gut mit Bahn und Bus erreichbar.

Öffentliche Verkehrsmittel

Rigi Kaltbad, der Ausgangspunkt der Wanderung, ist via Vitznau mit der Zahnradbahn oder mit der Luftseilbahn ab Weggis erreichbar.

Hier gehts zum Fahrplan

Anfahrt

An den Stationen der Rigi Bahnen stehen Ihnen gebührenpflichtige Parkplätze zur Verfügung.

Weiter Infos zur Anfahrt und Parking

Parken

Wir empfehlen jedoch ÖV statt Auto: Zurücklehnen, Geniessen und erst noch etwas Gutes für die Umwelt tun.

Schutzgebiete

BLN Vierwaldstättersee mit Kernwald, Bürgenstock, Rigi

In diesen Schutzgebieten gelten folgende Regeln:

Bitte berücksichtigt die lokalen Hinweise zum Schutz der Natur.

Kommentare & Bewertungen



03.04.2018 · Winterwandern · Rigi - Panoramaweg

Bewertung



Hat die Tour am 02.04.2018 gemacht.

Empfehlungswürdig!




Foto: Judith Peeters, Community



Foto: Judith Peeters, Community



Foto: Judith Peeters, Community



Foto: Judith Peeters, Community




Foto: Judith Peeters, Community

TOP Rigi - Panoramaweg



Foto: Judith Peeters, Community



Foto: Judith Peeters, Community




Foto von Winterwandern: Rigi - Panoramaweg • Zentralschweiz (18.01.2018 20:42:11 #2)
Foto: Stefanie Coletta, Community



18.01.2018 · Winterwandern · Rigi - Panoramaweg

Bewertung ★★★★★



Foto von Winterwandern: Rigi - Panoramaweg • Zentralschweiz (18.01.2018 20:42:11 #1)
Foto: Stefanie Coletta, Community



Foto von Winterwandern: Rigi - Panoramaweg • Zentralschweiz (18.01.2018 20:42:11 #3)
Foto: Stefanie Coletta, Community

Interessante Punkte



Hotel
1 Hotel-Restaurant Alpina
Oberer Firstweg 1
6356 Rigi Kaltbad
Quelle: Gäste-Service Rigi



Hotel
2 Hotel Rigi Kaltbad
Zentrum 4
6356 Rigi Kaltbad
Quelle: Gäste-Service Rigi

i Tourist-Information

TOP Rigi - Panoramaweg



3 Dienstleistungszentrum Rigi Kaltbad

Dienstleistungszentrum

6356 Rigi Kaltbad

+41 41 399 87 77

welcome@rigi.ch

<http://www.rigi.ch>

Quelle: Gäste-Service Rigi



8 Kutschfahrt

9 Kutschenfahrten

welcome@rigi.ch

Quelle: Gäste-Service Rigi



4 Eissport

4 Eisfeld Rigi Kaltbad

welcome@rigi.ch

<http://www.rigi.ch>

Quelle: Gäste-Service Rigi



10 Restaurant

10 Klanghotel Bergsonne

Fyrabigweg 1

6356 Rigi Kaltbad

+41 41 399 80 10

info@bergsonne.ch

<http://www.bergsonne.ch>

Quelle: Gäste-Service Rigi



5 Wellness

5 Mineralbad & Spa Rigi Kaltbad

6356 Rigi Kaltbad

+41 41 397 04 06

info@mineralbad-rigikaltbad.ch

<http://www.mineralbad-rigikaltbad.ch>

Quelle: Gäste-Service Rigi



11 Bewirtschaftete Alm

11 Alpwirtschaft Obere First

6356 Rigi Kaltbad

Quelle: Gäste-Service Rigi



6 Skilift

6 Skilift Gratalp Rigi Kaltbad

info@skiliftgratalp.ch

<http://www.skiliftgratalp.ch/>

Quelle: Gäste-Service Rigi



12 Restaurant

12 Gasthaus Rigi-Bärenstube

Firstweg 4

6410 Rigi First Wölfertschen

+41 41 855 42 42

info@rigifirst.ch

<http://www.rigi-baerenstube.ch>

Quelle: Gäste-Service Rigi



7 Restaurant

7 Hotel Restaurant Alpina

Oberer Firstweg 1

6356 Rigi Kaltbad

+41 41 397 11 52

hotel@alpina-rigi.ch

<http://www.alpina-rigi.ch>

Quelle: Gäste-Service Rigi



13 Restaurant

13 Chalet Schild

Scheideggstrasse 1

6356 Rigi Kaltbad

+41 41 855 02 53

stefan@chaletschild.ch

<http://www.chaletschild.ch>

Quelle: Gäste-Service Rigi



8 Skischule

8 Schneesportschule Rigi

6356

info@rigi-sport-kiosk.ch

<http://www.rigi-sport-kiosk.ch/phone/schneesportschule-rigi.html>

Quelle: Gäste-Service Rigi



14 Berggasthof

14 Berghaus Unterstetten

6356 Rigi Kaltbad

Quelle: Gäste-Service Rigi




15 Restaurant

15 Alpencafé Rigi Maison

TOP Rigi - Panoramaweg

Rigi Maison

6410 Rigi Scheidegg / Burggeist

 +41 41 828 15 73

alpencafe@rigi-maison.ch

<https://www.alpen-cafe.ch/>

Quelle: Gäste-Service Rigi

Tour zum Mitnehmen für iPhone und Android



QR-Code scannen und diese Tour offline speichern, mit Freunden teilen und mehr.

Webseite


<https://www.outdoor-schwyz.ch/s/3zu3B>



 Restaurant

16 Berggasthaus Rigi Scheidegg

6410 Rigi Scheidegg / Burggeist

 +41 41 828 14 75

berggasthaus@rigi-scheidegg.ch


<http://www.rigi-scheidegg.ch>

Quelle: Gäste-Service Rigi



 Luftseilbahn

17 Luftseilbahn Obergswend-Rigi Burggeist

 041 399 87 87

<http://www.rigi.ch>


Quelle:  Tourenplaner SCHWEIZ



 Restaurant

18 Berggasthaus Rigi-Burggeist
Burggeist

6442 Rigi Scheidegg / Burggeist

 +41 41 828 16 86

info@rigi-burggeist.ch

<http://www.rigi-burggeist.ch>

Quelle: Gäste-Service Rigi



 Skilift

19 Skifahren Rigi Scheidegg/Burggeist

info@rigi-burggeist.ch

<https://www.rigi-burggeist.ch/>

Quelle: Gäste-Service Rigi



 Berggipfel

20 Rigi Scheidegg

Quelle: Bundesamt für Landestopografie



 Aussichtspunkt

21 Rigi Scheidegg

<http://www.rigi.ch/rigischeidegg>

Quelle: Gäste-Service Rigi

TOP Rigi - Panoramaweg



Schneeschuhtraum

Foto: ©RIGI BAHNEN AG, Gäste-Service Rigi



Schneeschuhtraum

Foto: ©RIGI BAHNEN AG, Gäste-Service Rigi



Foto: Gäste-Service Rigi



Foto: Gäste-Service Rigi